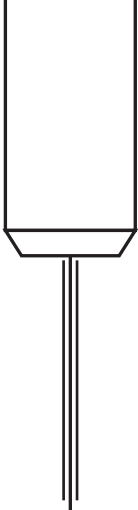
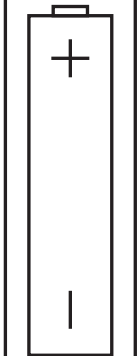
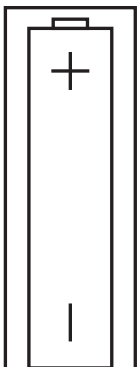




# LifeShield Laser

## Guía de referencia

### Positive Beneficial Frequencies



1. El láser utiliza dos pilas AAA. Inserte las dos pilas con el polo positivo hacia la tapa del extremo (on / off) (como en la foto).

2. Cuando se enciende el láser sobre el uso de la yema del dedo y presione hacia abajo hasta que aparezca la viga. Cuando suelte el botón de encendido / apagado del láser se apaga. Si presiona firmemente hacia abajo el botón de encendido / apagado del láser continuará permanecerá encendido hasta que presione firmemente hacia abajo para apagarla.

3. Para las plantas más saludables y una vida más larga de las flores cortadas utilizar el láser en toda el agua que se utiliza para regar sus plantas.

4. Para sus mascotas, utilizar el láser en todos los alimentos y el agua, y / o en las zonas del cuerpo de su mascota para el control del dolor.

5. Aplicar adecuadamente las frecuencias de LifeShield láser, mueva el láser en un movimiento circular, de tal manera que el punto de contacto (el punto visible) se mueve en sentido horario (hacia la derecha) de movimiento circular sobre el área objetivo previsto. Para el tratamiento de los alimentos y el agua utilizan el láser durante aproximadamente 8-10 segundos en un movimiento circular, a una distancia de 4-8 cm del objetivo previsto.

7. Para el tratamiento corporal directo, comenzará con un ciclo de 2-4 minutos. Repita si es necesario. Frecuencia de las aplicaciones necesarias puede variar dependiendo de la severidad de la lesión.

8. Cuando las baterías cambiantes hacen que las roscas están alineados antes de atornillar la tapa. Cuando la tapa está correctamente alineado se atornilla ácilmente.

Para más información por favor visite a:  
[www.LifeShieldlaser.com](http://www.LifeShieldlaser.com)

Puede contactar con nosotros en:  
[Info@LifeShieldLaser.com](mailto:Info@LifeShieldLaser.com)

### **Peligro:**

**NUNCA APUNTE EL LÁSER DIRECTAMENTE A LOS OJOS !**

**Renuncia:** Este producto no ha sido evaluada por la FDA, y por lo tanto no está destinado a diagnosticar, tratar, curar, mitigar, prevenir la enfermedad, dolencia, o reemplazar a un profesional médico capacitado. Si existen dudas acerca de una enfermedad o condición médica, consulte a un veterinario con licencia. No están garantizados Cualquier y todas las respuestas observadas en la aplicación y el uso del láser de LifeShield. **Nunca proyecte directamente en los ojos. Mantener fuera del alcance de los niños.**